


SmartCross-Laser



Láser automático de líneas cruzadas con función de inclinación adicional

Rev. 0912



– Las **2 líneas láser muy visibles** son ideales para alinear baldosas, montantes, ventanas, puertas, etc.

– **Automatic Level:** alineación automática mediante un sistema de péndulo con amortiguación magnética.



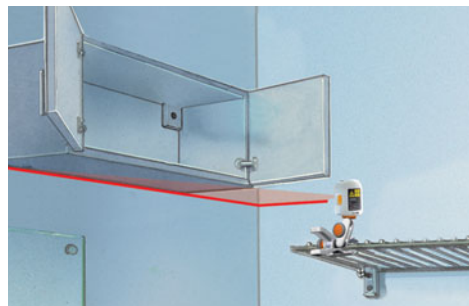
– Líneas láser **de conexión individual**

– **Modo de inclinación adicional** para nivelar superficies inclinadas


– **Nivelación Out-Off:** el aparato indica que se encuentra fuera del rango de nivelación mediante señales ópticas.

– **Bloqueo de transporte:** el bloqueo del péndulo protege el dispositivo durante el transporte.

– **Fácil manejo**



Automatic Level



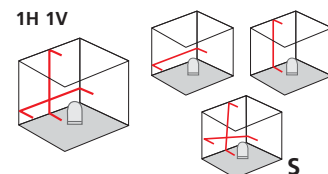
Bloqueo del péndulo protege el dispositivo durante el transporte



Conexión de rosca 1/4"

DATOS TÉCNICOS

MARGEN DE AUTONIVELACIÓN ± 5°
PRECISIÓN ± 0,5 mm / m
ALCANCE (depende de la claridad del cuarto) 10 m
LONGITUD DE ONDA DEL LÁSER 650 nm
LÁSER CLASE / POTENCIA DE SALIDA DEL LÁSER 2 / < 1 mW
ALIMENTACIÓN 2 pilas alcalina de 1,5V (tipo AA, LR6)
AUTONOMÍA DE TRABAJO 15 h (pilas alcalina)
TEMPERATURA DE TRABAJO 0°C ... +40°C
TEMPERATURA DE ALMACENAJE -10°C ... +70°C
DIMENSIONES (An x Al x F) 55 x 85 x 75 mm
PESO (pilas incluida) 260 g



SmartCross-Laser
+ pilas

Tamaño del embalaje (An x Al x P)
125 x 320 x 105

ARTÍCULO	Nº ARTÍCULO	CÓDIGO EAN	UE
SmartCross-Laser	081.115A	4 021563 684533	5

