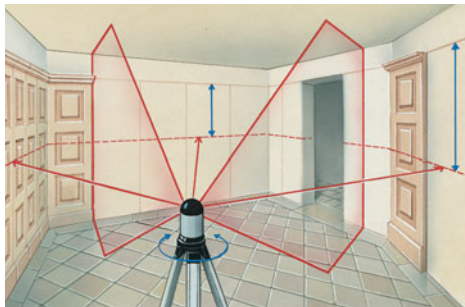
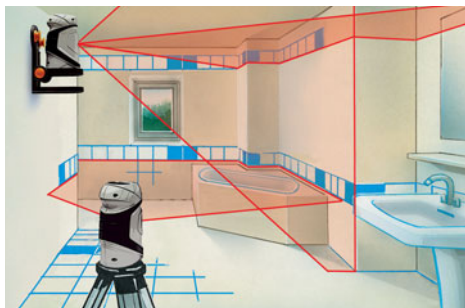


SuperCross-Laser 2



El láser automático de líneas cruzadas con soporte de pared.

Rev.0812



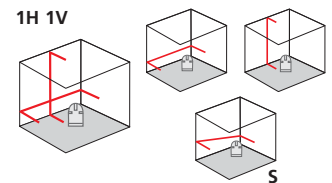
Consola de pared magnética

Consola de pared regulable en altura

- Láser de líneas cruzadas automático con 2 líneas láser bien visibles para interiores.
- **Automatic Level:** alineación automática mediante un sistema de péndulo con amortiguación magnética.
- Líneas láser de conexión individual
- **Nivelación Out-Off:** emite una señal acústica cuando el dispositivo se encuentra fuera del margen de nivelación.
- **Modo de inclinación adicional** para nivelar superficies inclinadas
- **Bloqueo de transporte:** el bloqueo del péndulo protege el dispositivo durante el transporte.
- **Consola de pared multifuncional:** regulable en altura con roscas de trípode de 1/4" o 5/8"; Espigas especiales e imágenes para diferentes suelos y materiales.
- Fácil manejo

DATOS TÉCNICOS

PRECISIÓN ± 5 mm / 10 m
MARGEN DE AUTONIVELACIÓN ± 4,5°
LONGITUD DE ONDA DEL LÁSER 635 nm
LÁSER CLASE 2 / < 1 mW
PESO 0,5 kg



SuperCross-Laser 2

- + Consola de pared multifuncional
- + Pilas (4 x tipo AA)
- + Maleta de transporte

Tamaño del embalaje (A x H x P)
190 x 315 x 180 mm

ARTÍCULO	Nº ARTÍCULO	CÓDIGO EAN	UE
SuperCross-Laser 2	081.120A	4 021563 662708	5

